

Schnitt 2-2

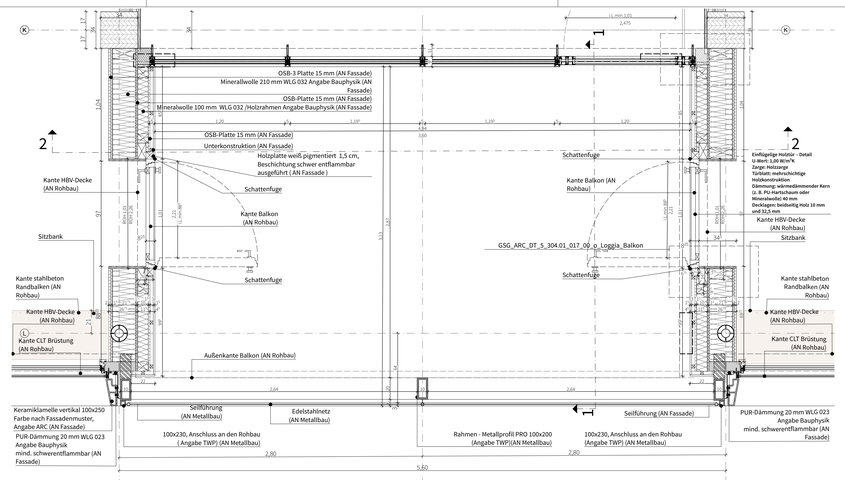

GR 2.OG

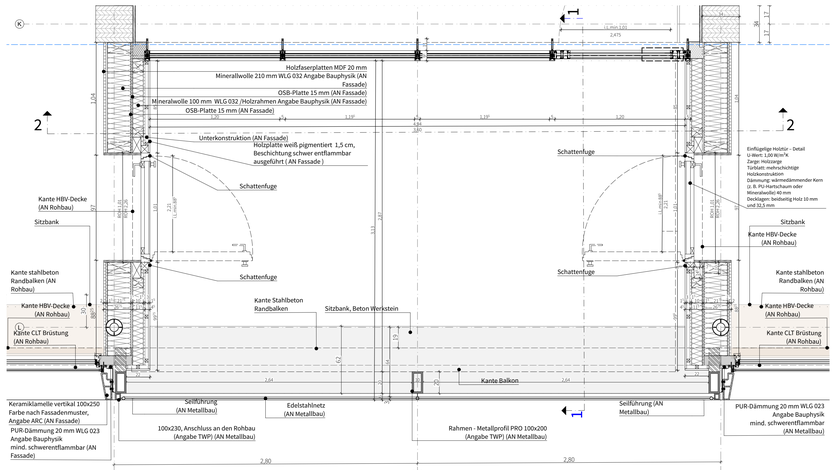

GR 1.OG



DA

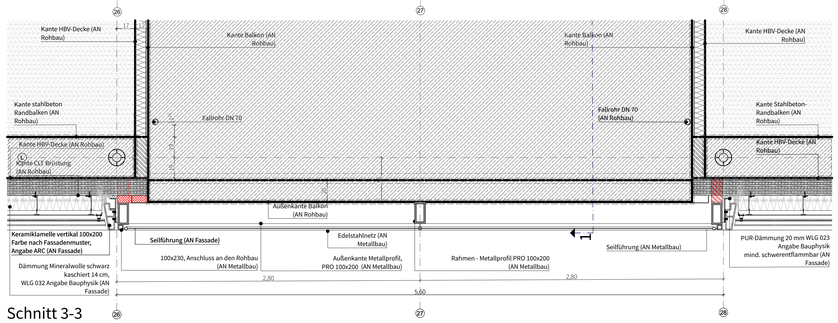

Schnitt 3-3

LEGENDE

OKFF	Oberkante Fertigfußboden	GOKB	Geländeoberkante Bestand
OKRD	Oberkante Rohdecke	GOK	Geländeoberkante
UKRD	Unterkante Rohdecke		
fb + wmB	Brandwand		Stahlbeton Stütze
hfh + wmB	Treppenraumwand		Beton, unbewehrt
hfh	hochfeuerhemmende Wand		Beton Fertigteil
fh	feuerhemmende Wand		Stahlbeton
BP	Bodenplatte		Brettsperrholzwand 17,5 cm
RD	Rohdecke		Brettsperrholzwand 31 cm
FF	Fertigfußboden		Mauerwerk
LH	Lichte Höhe		Estrich
BRH	Brüstungshöhe		Dämmung, Mineralwolle
DA	Dachablauf		Dämmung, XPS
BRH	Brüstungshöhe		Gipskarton Ständerwand
VK	Vorderkante		Unterzug (UZ)
OK	Oberkante		Abhangdecke
UK	Unterkante		DD Deckendurchbruch / Schacht
BA	Bodenablauf		Bestand
RR	Regenrohr		Neubau
NAS	Notausstieg		Abbruch
NA	Notausgang		Estrichfugen
RS	Rauchschuttzür		verdeckt
DT	Dichtschließende Tür		oberhalb
TS	Selbst schließende Tür		
fh	Feuerhemmende Tür		
rdts	rauchdicht- und selbstschließende Tür		
FH+RDTS	Feuerhemmende Tür, rauchdicht und selbstschließend		
FST	Fahrschachttür		
RA	Rauchableitung		
XXdB	Erforderliches Schalldämmmaß		

Aussparungen/Durchbrüche beziehen sich auf OKRD oder sind als Absolut-Koten angegeben!

Türhöhen, Fenster- und Brüstungshöhen sind auf FFB bezogen!
Brüstungshöhe Fenster: roh von FFB
Fenster- und Türbreiten in Maßketten sind auf den Rohbau bezogen.

MASE SIND VOM UNTERNEHMER VOR ORT VERANTWORTLICH ZU NEHMEN!
UNSTIMMIGKEITEN IN DEN PLÄNEN SIND VOM UNTERNEHMER UNVERZÜGLICH DER BAULEITUNG ZU MELDEN!

Die dargestellten Bauelemente z.B. Stützen, Balken, Unterzüge, Decken, Bodenplatten, Bohrpfähle und Pfahlkopfbalken sind gem. Angabe Tragwerksplanung eingetragen.
Planstand Positionsplan EG bis 2.OG am 29.11.2024, Positionsplan Gründung am 20.12.2024, PDF-Format.
Die genauen Angaben zu der Statik siehe die Planung von Tragwerksplaner. h4a übernimmt keine Haftung zur Statik.

RAUMSTEMPEL

Raumnummer — 0.00 Raum — Raumbezeichnung
Nutzungsfläche — NUF: XX m²
Lichte Raumhöhe — LH: 3,00 m
▽ ±0,00
▼ -0,15

TÜREN

Jahr/Jahreszahl/Jahr Turbau	GESCHOSS
Verriegelung	HÖHE: 2,125
Brandschutztür/Rauchschutztür	BREITE: 1,01
Schallschutz	DICHT

FENSTER

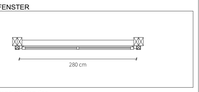

Hinweis: Es ist auf eine thermische Trennung zwischen der Unterkonstruktion der Vorhangfassade und der Holz- bzw. Betonoberfläche der tragenden Schicht zu achten!

Loggia Typ 1 : Loggia 1.09 ,2.09 , 1 .30 & 2. 30
Loggia Typ 2 : Loggia 1.05 ,2.05 , 1 .26 & 2. 26

Index	Abt.	Name	Datum	Änderungen / Ergänzungen

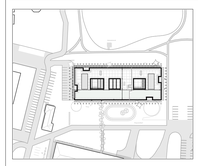

N

OKFFB: +/- 0,00= **52,36 m ü.NHN**

PROJEKT	Neubau I GSG I Geschwister Scholl Gymnasium I Garbsen
ZEICHNUNG	**GSG_ARC_DT_S_304.01_012_03_o_Loggia Typ 1_Achse 26-28-L_GR_SC**
BAUHERR	Stadt Garbsen, Rathausplatz 1, 30823 Garbsen
LEISTUNGSPHASE	LPH 6 - Vorbereitung der Vergabe

MASSSTAB	1:20	
BLATTGRÖSSE	DIN A0	
PLOT-DATUM	17.08.26	